



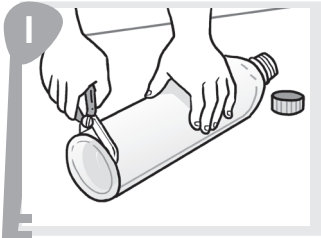
Berbicara dengan rakan kamu tentang gambar di bawah. Kemudian, sampaikan maklumat kepada rakan kamu.

SP 1.2.2

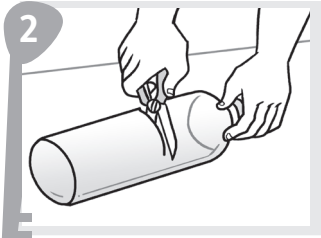
Cara-cara Membuat Teropong Mainan



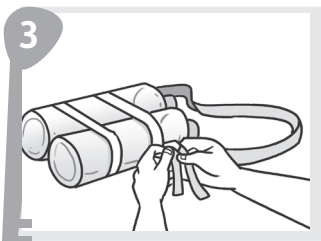
Kawan-kawan, hari ini saya akan menunjukkan cara-cara membuat teropong mainan.



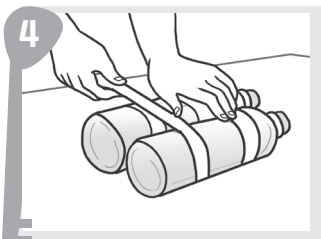
Mula-mula, potong bahagian bawah botol dengan gunting.



Kemudian, tebuk bahagian tengah botol dan masukkan kanta plastik di tempat yang telah siap ditebuk.



Selepas itu, lekatkan kedua-dua botol tersebut dengan pita berperekat.



Akhir sekali, ikat tali pada botol supaya dapat disangkutkan pada leher.



Baca dan fahami maklumat yang diberikan. Kemudian, lengkapkan petikan di bawah.

SP 2.1.1 (i)–(iii)

Deria Pendengaran Manusia

Nama organ



Telinga

Jenis deria



Dengar

Bahagian penting



Gegendang telinga

Fungsi: Menerima bunyi

Kesan jika gegendang rosak:

Seseorang itu akan mempunyai masalah pendengaran.

Amaran:

Tutup telinga atau gunakan alat pelindung telinga jika mendengar bunyi yang terlalu kuat.

Tubuh badan kita mempunyai lima jenis deria yang penting, iaitu deria dengar, deria rasa, deria bau, deria lihat dan deria sentuh.

Organ pendengaran yang penting ialah (1) _____.

Kita dapat mendengar dengan menggunakan telinga. Di dalam telinga terdapat (2) _____.

Gegendang berfungsi untuk mendengar (3) _____. Kita perlulah memastikan gegendang telinga kita tidak rosak. Jika gegendang telinga kita rosak, kita akan mempunyai (4) _____.

Kesimpulannya, kita haruslah menutup telinga atau menggunakan alat pelindung telinga apabila mendengar bunyi yang terlalu (5) _____.



Baca dan tulis nilai yang betul.

SP 2.3.1 (iv)

sopan santun
kasih sayang

berdisiplin
berhati-hati

rajin
bertanggungjawab

berdikari
kerjasama

- 1 Murid Tahun Dua Hijau membaca buku dengan tekun.
Nilai: _____.
- 2 Kumari dan Swee Lan menyiapkan kerja sekolah mereka sendiri di perpustakaan.
Nilai: _____.
- 3 Murid-murid sangat cermat semasa melakukan tugas yang diberikan oleh guru.
Nilai: _____.
- 4 Mereka melayari Internet secara berkumpulan untuk mencari maklumat tentang sains.
Nilai: _____.
- 5 Shalida mengucapkan terima kasih kepada rakannya
Nilai: _____.
- 6 Raju memulangkan majalah sekolah kepada Nanda.
Nilai: _____.
- 7 Keluarga Kim Niew selalu menonton televisyen bersama-sama.
Nilai: _____.
- 8 Murid-murid duduk dengan tertib dan tidak bermain-main di dalam makmal komputer.
Nilai: _____.



Catatkan persamaan dan perbezaan antara seterika arang dengan seterika elektrik.

SP 3.2.3



Seterika Arang

- untuk menggosok pakaian
- menggunakan arang
- seterika ini berat
- masa yang lama diperlukan untuk menggosok pakaian



Seterika Elektrik

- untuk menggosok pakaian
- menggunakan tenaga elektrik
- seterika ini ringan
- masa yang pendek untuk menggosok pakaian

Persamaan

Perbezaan

Seterika Arang

- 1 _____
- 2 _____
- 3 _____

Seterika Elektrik

- 1 _____
- 2 _____
- 3 _____



Jawab pantun teka-teki di bawah.

4.2.1 (i) - (iii)

1

Kecil ada sederhana pun ada,
Pelbagai warna dan juga jenama;
Aku bergambar bersuara pula,
Seisi rumah menonton bersama.



Jawapan: _____

2

Hidup di darat dan juga di air,
Kakinya empat suka melompat;
Jika saudara orang yang mahir,
Cuba teka jika dapat.



Jawapan: _____

3

Selalu bergerak di ruang angkasa,
Dapat melihat semua tempat;
Kalau adik sangat bijaksana,
Cuba teka kalau dapat.



Jawapan: _____

4

Suatu petang menebas semak,
Menebas semak di tepi pagar;
Kalau tuan orang yang bijak,
Buah apa bijinya di luar?



Jawapan: _____

Kata Majmuk



F Padankan perkataan supaya menjadi kata majmuk yang betul.

SP 5.2.2

1	Papan	mata	_____
2	Cermin	tulis	_____
3	Guru	tangan	_____
4	Sapu	terbang	_____
5	Kapal	besar	_____



G Lengkapkan ayat dengan kata majmuk yang betul.

SP 5.2.2

- 1 Pihak polis sentiasa melakukan rondaan di _____.
(jalan raya, raya jalan)
- 2 _____ telah merasmikan Minggu Alam Sekitar di sekolah Razali. (Guru besar, Besar guru)
- 3 Salina menyimpan _____ di dalam bekas penselnya.
(tulis alat, alat tulis)
- 4 Kawasan _____ mempunyai iklim yang dingin.
(tinggi tanah, tanah tinggi)
- 5 Farid memakai _____ hitam yang baru dibelinya.
(mata kaca, kaca mata)

Kata Ganda



Lengkapkan ayat dengan menggandakan perkataan yang diberikan. SP 5.2.3

- 1 _____ keluarga diletakkan di dalam album gambar. (gambar)
- 2 Encik Farid bekerja sebagai _____ gelap. (mata)
- 3 Siew Hui memasukkan _____ ke dalam plastik. (botol)
- 4 _____ terbang pada waktu malam. (kunang)
- 5 Ibu menyapu _____ di halaman rumah. (daun)
- 6 Pada waktu malam, _____ akan berkelipan di langit. (bintang)



Lengkapkan ayat dengan kata ganda yang betul.

alat-alat warna-warna batang-batang kata-kata kanak-kanak

- 1 Lukisan itu diwarnakan dengan _____ yang menarik.
- 2 _____ kayu itu diletakkan di bawah bangsal.
- 3 _____ suka bermain wau pada masa lapang.
- 4 Ayah menyimpan _____ muzik itu di dalam bilik khas.
- 5 Kad ucapan itu ditulis dengan _____ yang indah dan bermakna.

Kata Perintah



Lengkapkan ayat dengan kata perintah yang betul.

SP 5.1.4 (v)

- 1 _____ tutup suis lampu itu. (Tolong, Minta)
- 2 _____ pijak rumput. (Jangan, Sila)
- 3 _____ susun pasu ini dengan cermat. (Jemput, Sila)
- 4 _____ makan kuih yang ada di dalam pinggan itu.
(Minta, Jemput)
- 5 _____ berikan tumpuan semasa jurulatih memberikan penerangan. (Jangan, Harap)

Kata Seru



Lengkapkan ayat dengan kata seru yang betul.

SP 5.1.4 (vi)

- 1 _____, cantiknya beg gelas kamu! (Cis, Amboi)
- 2 _____, ambil majalah Sains kamu! (Oh, Nah)
- 3 _____, hebatnya kamus pintar itu! (Wahai, Wah)
- 4 _____, adik-adik! Selamat datang ke pameran kraf tangan. (Hai, Aduhai)
- 5 _____, kamu berjaya mendapat tempat pertama dalam pertandingan reka cipta! (Tahniah, Aduh)